

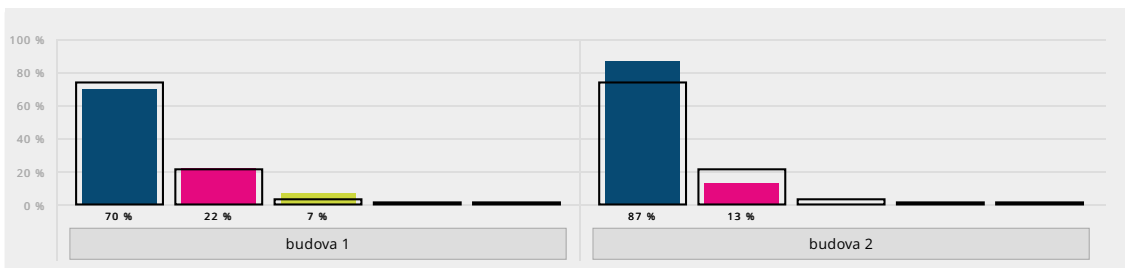
## Přehled po budovách - Rodič (MŠ)

Jste v této škole spokojeni/a s následujícími oblastmi?

### 1. provozní doba školy

- A) rozhodně ano
- B) spíše ano
- C) spíše ne
- D) rozhodně ne
- E) nedovedu posoudit

Podle budov [Vyhodnocení úlohy](#)



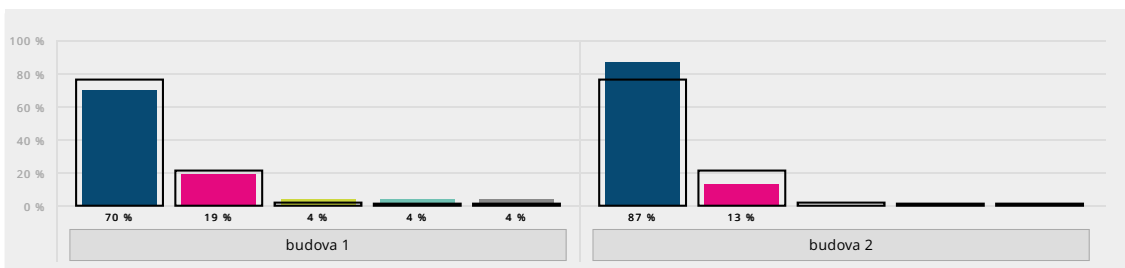
Budova	A) rozhodně ano	B) spíše ano	C) spíše ne	D) rozhodně ne	E) nedovedu posoudit	Bodový průměr (percentil)
budova 1	19 70 %	6 22 %	2 7 %	0 0 %	0 0 %	3,63 (38)
budova 2	45 87 %	7 13 %	0 0 %	0 0 %	0 0 %	3,87 (87)
všechny školy	2818 74 %	816 21 %	132 3 %	27 1 %	21 1 %	3,69

Jste v této škole spokojeni/a s následujícími oblastmi?

### 2. časové rozmezí určené pro přivedení dítěte do školy

- A) rozhodně ano
- B) spíše ano
- C) spíše ne
- D) rozhodně ne
- E) nedovedu posoudit

Podle budov [Vyhodnocení úlohy](#)

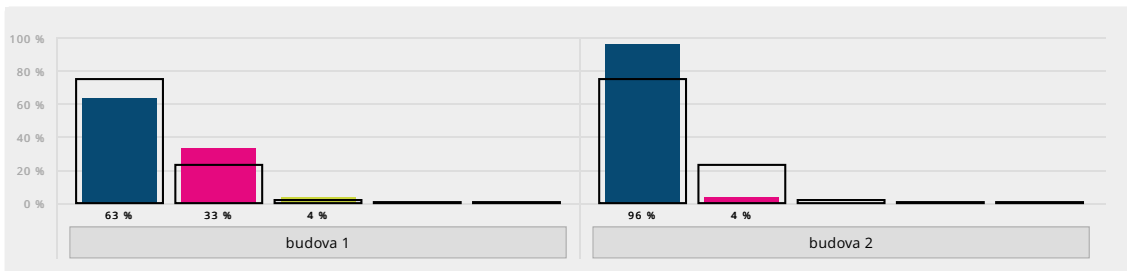


Budova	A) rozhodně ano	B) spíše ano	C) spíše ne	D) rozhodně ne	E) nedovedu posoudit	Bodový průměr (percentil)
budova 1	19 70 %	5 19 %	1 4 %	1 4 %	1 4 %	3,62 (30)
budova 2	45 87 %	7 13 %	0 0 %	0 0 %	0 0 %	3,87 (83)
všechny školy	2883 76 %	786 21 %	93 2 %	30 1 %	20 1 %	3,72

### 3. vzhled, výzdoba, upravenost a celková přívětivost vnitřních prostor školy

- A) rozhodně ano
- B) spíše ano
- C) spíše ne
- D) rozhodně ne
- E) nedovedu posoudit

#### Podle budov [Vyhodnocení úlohy](#)

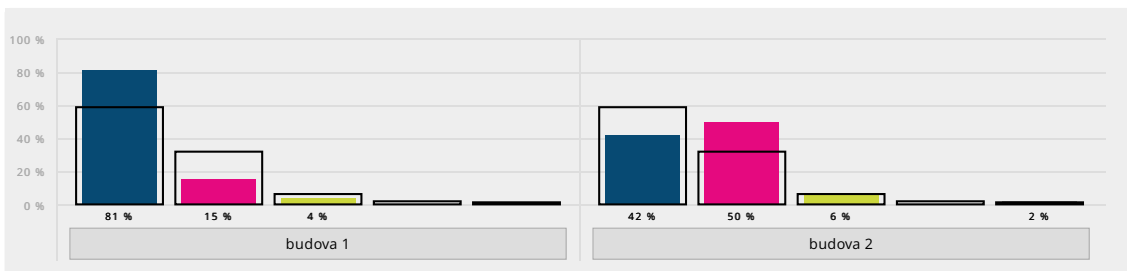


Budova	A) rozhodně ano	B) spíše ano	C) spíše ne	D) rozhodně ne	E) nedovedu posoudit	Bodový průměr (percentil)
budova 1	17	9	1	0	0	3,59 (31)
budova 2	50	2	0	0	0	3,96 (95)
<b>všechny školy</b>	<b>2854</b>	<b>879</b>	<b>70</b>	<b>4</b>	<b>8</b>	<b>3,73</b>

### 4. školní zahrada (příležitosti ke hře a pohybu atd.)

- A) rozhodně ano
- B) spíše ano
- C) spíše ne
- D) rozhodně ne
- E) nedovedu posoudit

#### Podle budov [Vyhodnocení úlohy](#)



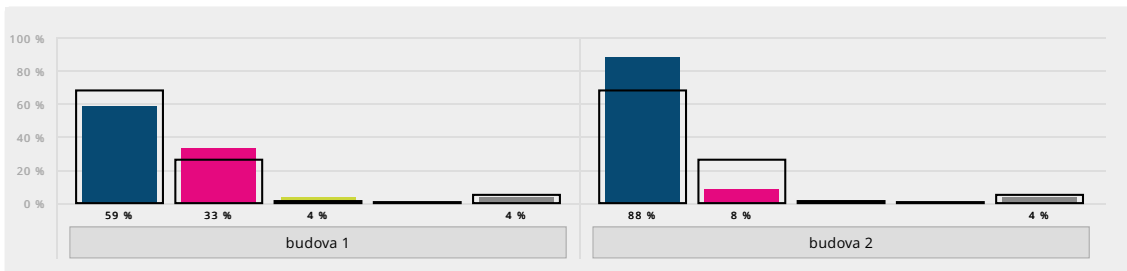
Budova	A) rozhodně ano	B) spíše ano	C) spíše ne	D) rozhodně ne	E) nedovedu posoudit	Bodový průměr (percentil)
budova 1	22	4	1	0	0	3,78 (82)
budova 2	22	26	3	0	1	3,37 (33)
<b>všechny školy</b>	<b>2252</b>	<b>1204</b>	<b>225</b>	<b>77</b>	<b>42</b>	<b>3,5</b>

Jste v této škole spokojen/a s následujícími oblastmi?

### 5. materiální vybavení školy (pomůcky, hračky atd.)

- A) rozhodně ano
- B) spíše ano
- C) spíše ne
- D) rozhodně ne
- E) nedovedu posoudit

Podle budov [Vyhodnocení úlohy](#)



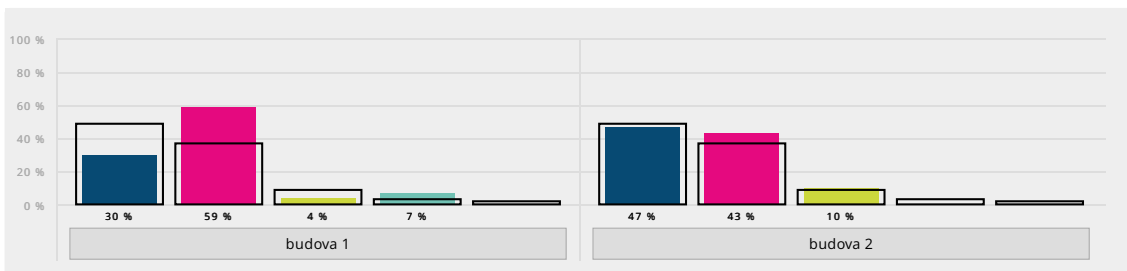
Budova	A) rozhodně ano	B) spíše ano	C) spíše ne	D) rozhodně ne	E) nedovedu posoudit	Bodový průměr (percentil)
budova 1	16 59 %	9 33 %	1 4 %	0 0 %	1 4 %	3,58 (27)
budova 2	46 88 %	4 8 %	0 0 %	0 0 %	2 4 %	3,92 (93)
<b>všechny školy</b>	<b>2589 68 %</b>	<b>967 26 %</b>	<b>47 1 %</b>	<b>8 0 %</b>	<b>179 5 %</b>	<b>3,7</b>

Jste v této škole spokojen/a s následujícími oblastmi?

### 6. nabídka jídla pro děti

- A) rozhodně ano
- B) spíše ano
- C) spíše ne
- D) rozhodně ne
- E) nedovedu posoudit

Podle budov [Vyhodnocení úlohy](#)



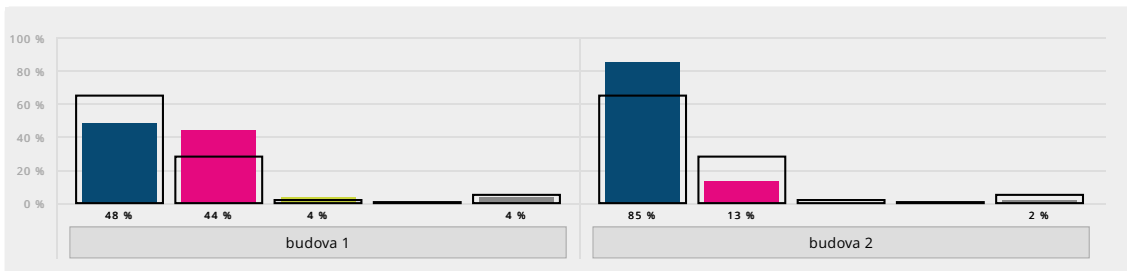
Budova	A) rozhodně ano	B) spíše ano	C) spíše ne	D) rozhodně ne	E) nedovedu posoudit	Bodový průměr (percentil)
budova 1	8 30 %	16 59 %	1 4 %	2 7 %	0 0 %	3,11 (32)
budova 2	24 47 %	22 43 %	5 10 %	0 0 %	0 0 %	3,37 (58)
<b>všechny školy</b>	<b>1861 49 %</b>	<b>1402 37 %</b>	<b>359 9 %</b>	<b>115 3 %</b>	<b>72 2 %</b>	<b>3,34</b>

Jste v této škole spokojen/a s následujícími oblastmi?

### 7. přístup školy ke vzdělávání dětí (náplň a struktura aktivit, používané metody atd.)

- A) rozhodně ano
- B) spíše ano
- C) spíše ne
- D) rozhodně ne
- E) nedovedu posoudit

Podle budov [Vyhodnocení úlohy](#)



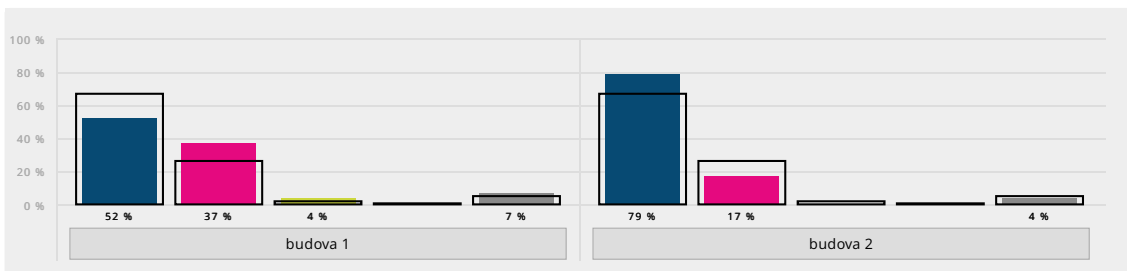
Budova	A) rozhodně ano	B) spíše ano	C) spíše ne	D) rozhodně ne	E) nedovedu posoudit	Bodový průměr (percentil)					
budova 1	13	48 %	12	44 %	1	4 %	3,46 (21)				
budova 2	44	85 %	7	13 %	0	0 %	3,86 (89)				
<b>všechny školy</b>	<b>2452</b>	<b>65 %</b>	<b>1054</b>	<b>28 %</b>	<b>86</b>	<b>2 %</b>	<b>10</b>	<b>0 %</b>	<b>187</b>	<b>5 %</b>	<b>3,65</b>

Jste v této škole spokojen/a s následujícími oblastmi?

### 8. organizace dne ve škole

- A) rozhodně ano
- B) spíše ano
- C) spíše ne
- D) rozhodně ne
- E) nedovedu posoudit

Podle budov [Vyhodnocení úlohy](#)



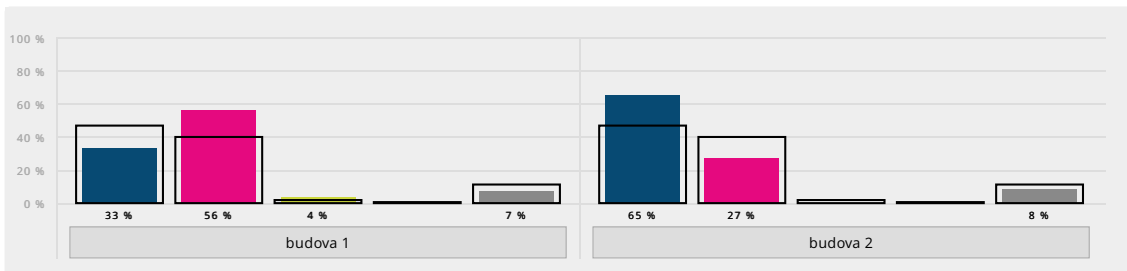
Budova	A) rozhodně ano	B) spíše ano	C) spíše ne	D) rozhodně ne	E) nedovedu posoudit	Bodový průměr (percentil)					
budova 1	14	52 %	10	37 %	1	4 %	3,52 (23)				
budova 2	41	79 %	9	17 %	0	0 %	3,82 (85)				
<b>všechny školy</b>	<b>2535</b>	<b>67 %</b>	<b>1005</b>	<b>26 %</b>	<b>68</b>	<b>2 %</b>	<b>5</b>	<b>0 %</b>	<b>184</b>	<b>5 %</b>	<b>3,68</b>

Jste v této škole spokojen/a s následujícími oblastmi?

### 9. vztahy mezi dětmi ve škole

- A) rozhodně ano
- B) spíše ano
- C) spíše ne
- D) rozhodně ne
- E) nedovedu posoudit

Podle budov [Vyhodnocení úlohy](#)



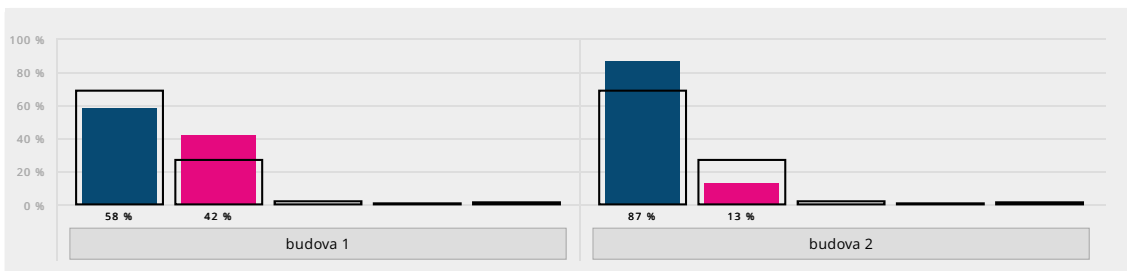
Budova	A) rozhodně ano	B) spíše ano	C) spíše ne	D) rozhodně ne	E) nedovedu posoudit	Bodový průměr (percentil)
budova 1	9 33 %	15 56 %	1 4 %	0 0 %	2 7 %	3,32 (23)
budova 2	34 65 %	14 27 %	0 0 %	0 0 %	4 8 %	3,71 (89)
<b>všechny školy</b>	<b>1775 47 %</b>	<b>1535 40 %</b>	<b>82 2 %</b>	<b>13 0 %</b>	<b>404 11 %</b>	<b>3,49</b>

Jste v této škole spokojen/a s následujícími oblastmi?

### 10. přístup učitelek/učitelů k dětem

- A) rozhodně ano
- B) spíše ano
- C) spíše ne
- D) rozhodně ne
- E) nedovedu posoudit

Podle budov [Vyhodnocení úlohy](#)



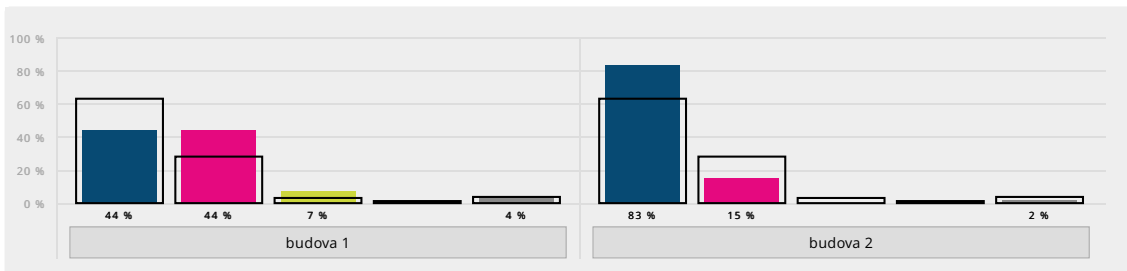
Budova	A) rozhodně ano	B) spíše ano	C) spíše ne	D) rozhodně ne	E) nedovedu posoudit	Bodový průměr (percentil)
budova 1	15 58 %	11 42 %	0 0 %	0 0 %	0 0 %	3,58 (31)
budova 2	45 87 %	7 13 %	0 0 %	0 0 %	0 0 %	3,87 (82)
<b>všechny školy</b>	<b>2637 69 %</b>	<b>1013 27 %</b>	<b>90 2 %</b>	<b>17 0 %</b>	<b>53 1 %</b>	<b>3,67</b>

Jste v této škole spokojen/a s následujícími oblastmi?

### 11. vedení/organizace školy

- A) rozhodně ano
- B) spíše ano
- C) spíše ne
- D) rozhodně ne
- E) nedovedu posoudit

Podle budov [Vyhodnocení úlohy](#)



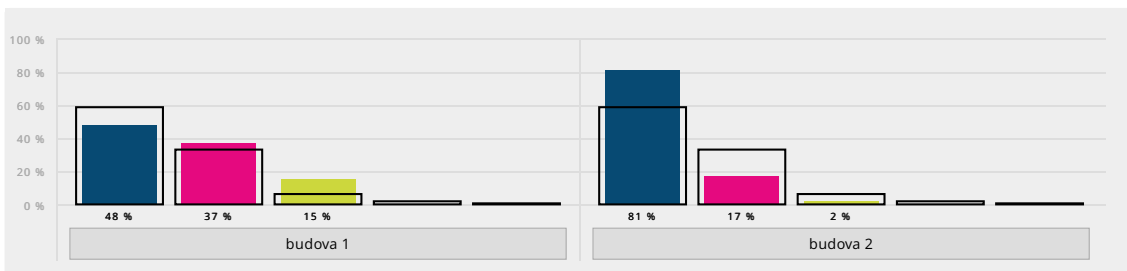
Budova	A) rozhodně ano	B) spíše ano	C) spíše ne	D) rozhodně ne	E) nedovedu posoudit	Bodový průměr (percentil)
budova 1	12 44 %	12 44 %	2 7 %	0 0 %	1 4 %	3,38 (21)
budova 2	43 83 %	8 15 %	0 0 %	0 0 %	1 2 %	3,84 (89)
<b>všechny školy</b>	<b>2408 63 %</b>	<b>1065 28 %</b>	<b>127 3 %</b>	<b>43 1 %</b>	<b>155 4 %</b>	<b>3,6</b>

Jste v této škole spokojen/a s následujícími oblastmi?

### 12. způsob předávání informací rodičům ze strany školy

- A) rozhodně ano
- B) spíše ano
- C) spíše ne
- D) rozhodně ne
- E) nedovedu posoudit

Podle budov [Vyhodnocení úlohy](#)



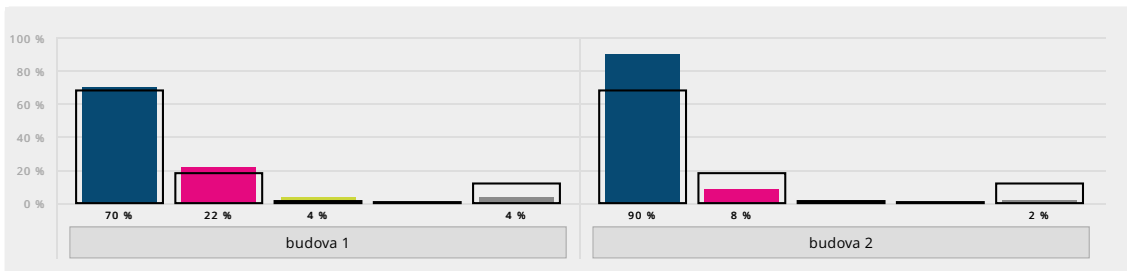
Budova	A) rozhodně ano	B) spíše ano	C) spíše ne	D) rozhodně ne	E) nedovedu posoudit	Bodový průměr (percentil)
budova 1	13 48 %	10 37 %	4 15 %	0 0 %	0 0 %	3,33 (28)
budova 2	42 81 %	9 17 %	1 2 %	0 0 %	0 0 %	3,79 (89)
<b>všechny školy</b>	<b>2237 59 %</b>	<b>1241 33 %</b>	<b>232 6 %</b>	<b>69 2 %</b>	<b>17 0 %</b>	<b>3,49</b>

Jste v této škole spokojen/a s následujícími oblastmi?

### 13. chování nepedagogických pracovníků vůči dětem (provozní zaměstnanci – kuchař/ka, uklízeč/ka atd.)

- A) rozhodně ano
- B) spíše ano
- C) spíše ne
- D) rozhodně ne
- E) nedovedu posoudit

Podle budov [Vyhodnocení úlohy](#)



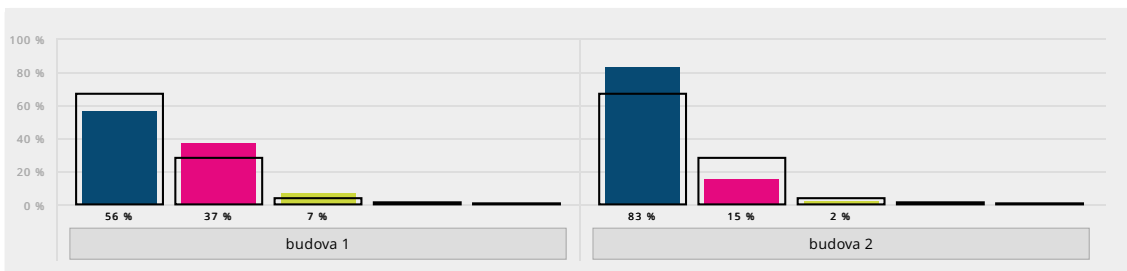
Budova	A) rozhodně ano	B) spíše ano	C) spíše ne	D) rozhodně ne	E) nedovedu posoudit	Bodový průměr (percentil)
budova 1	19 70 %	6 22 %	1 4 %	0 0 %	1 4 %	3,69 (35)
budova 2	47 90 %	4 8 %	0 0 %	0 0 %	1 2 %	3,92 (87)
<b>všechny školy</b>	<b>2603 68 %</b>	<b>700 18 %</b>	<b>38 1 %</b>	<b>10 0 %</b>	<b>451 12 %</b>	<b>3,76</b>

Jste v této škole spokojen/a s následujícími oblastmi?

### 14. přístup a komunikace učitelek/učitelů směrem k rodičům

- A) rozhodně ano
- B) spíše ano
- C) spíše ne
- D) rozhodně ne
- E) nedovedu posoudit

Podle budov [Vyhodnocení úlohy](#)



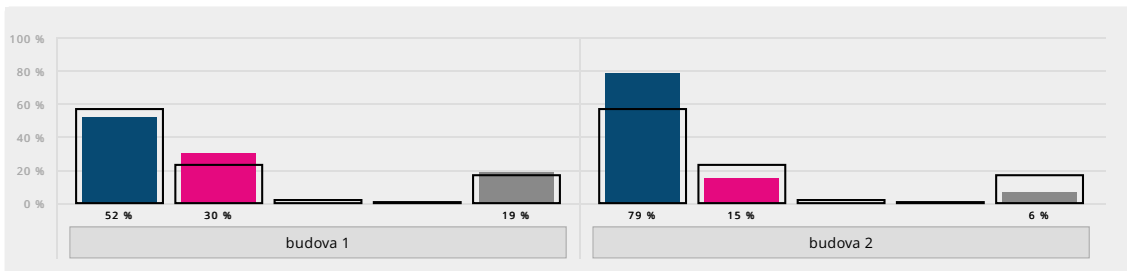
Budova	A) rozhodně ano	B) spíše ano	C) spíše ne	D) rozhodně ne	E) nedovedu posoudit	Bodový průměr (percentil)
budova 1	15 56 %	10 37 %	2 7 %	0 0 %	0 0 %	3,48 (25)
budova 2	43 83 %	8 15 %	1 2 %	0 0 %	0 0 %	3,81 (82)
<b>všechny školy</b>	<b>2521 67 %</b>	<b>1057 28 %</b>	<b>158 4 %</b>	<b>31 1 %</b>	<b>18 0 %</b>	<b>3,61</b>

Jste v této škole spokojen/a s následujícími oblastmi?

### 15. začlenění nových dětí ve škole (přístup učitelek/učitelů, školy atd.)

- A) rozhodně ano
- B) spíše ano
- C) spíše ne
- D) rozhodně ne
- E) nedovedu posoudit

Podle budov [Vyhodnocení úlohy](#)



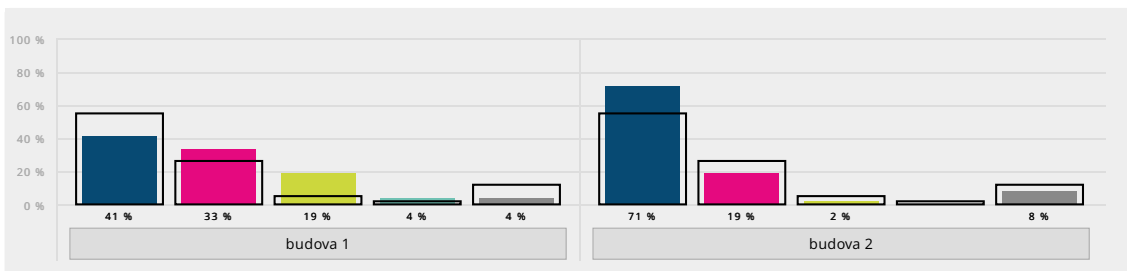
Budova	A) rozhodně ano	B) spíše ano	C) spíše ne	D) rozhodně ne	E) nedovedu posoudit	Bodový průměr (percentil)
budova 1	14 52 %	8 30 %	0 0 %	0 0 %	5 19 %	3,64 (47)
budova 2	41 79 %	8 15 %	0 0 %	0 0 %	3 6 %	3,84 (85)
<b>všechny školy</b>	<b>1005 57 %</b>	<b>406 23 %</b>	<b>28 2 %</b>	<b>4 0 %</b>	<b>306 17 %</b>	<b>3,67</b>

Jste v této škole spokojen/a s následujícími oblastmi?

### 16. organizace odpočinku po obědě

- A) rozhodně ano
- B) spíše ano
- C) spíše ne
- D) rozhodně ne
- E) nedovedu posoudit

Podle budov [Vyhodnocení úlohy](#)



Budova	A) rozhodně ano	B) spíše ano	C) spíše ne	D) rozhodně ne	E) nedovedu posoudit	Bodový průměr (percentil)
budova 1	11 41 %	9 33 %	5 19 %	1 4 %	1 4 %	3,15 (9)
budova 2	37 71 %	10 19 %	1 2 %	0 0 %	4 8 %	3,75 (87)
<b>všechny školy</b>	<b>2074 55 %</b>	<b>986 26 %</b>	<b>195 5 %</b>	<b>61 2 %</b>	<b>469 12 %</b>	<b>3,53</b>

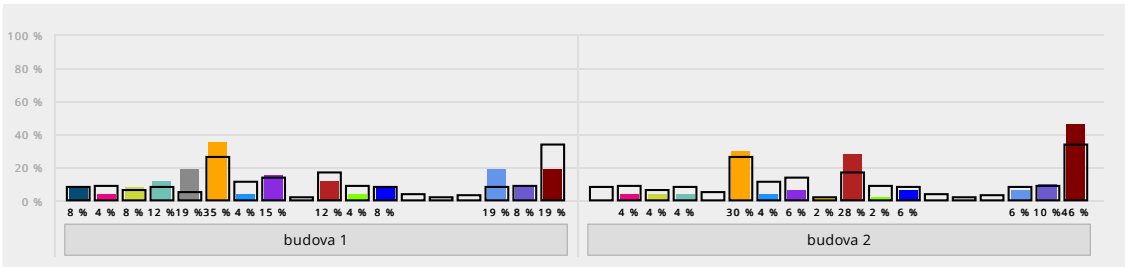
### 17. Zde můžete uvést konkrétní důvody své (ne)spokojenosti s výše uvedenými oblastmi:

Otevřené odpovědi jsou v [samostatném reportu](#).

**18. Která z následujících oblastí podle vašeho názoru nejvíce vyžaduje úpravu či zlepšení? Vybrat můžete i více odpovědí.**

- A) přístup školy ke vzdělávání dětí (náplň a struktura aktivit, používané metody atd.)
- B) přístup učitelů/učitelů k dětem
- C) časové rozmezí pro přivádění dětí do školy
- D) vedení/organizace školy
- E) materiální vybavení školy (pomůcky, hračky atd.)
- F) nabídka jídla pro děti
- G) přístup a komunikace učitelů/učitelů směrem k rodičům
- H) způsob předávání informací rodičům ze strany školy
- I) organizace dne ve škole
- J) školní zahrada (příležitosti ke hře a pohybu atd.)
- K) vztahy mezi dětmi ve škole
- L) provozní doba školy
- M) vzhled, uspořádání, výzdoba a upravenost vnitřních prostor školy
- N) přístup a chování nepedagogických pracovníků vůči dětem (kuchař/ka, uklízeč/ka atd.)
- O) začlenění nových dětí ve škole (přístup učitelů/učitelů, školy atd.)
- P) organizace odpočinku po obědě
- Q) něco jiného (prosím uveďte):
- R) žádná taková oblast není.

**Podle budov** *Vyhodnocení úlohy*



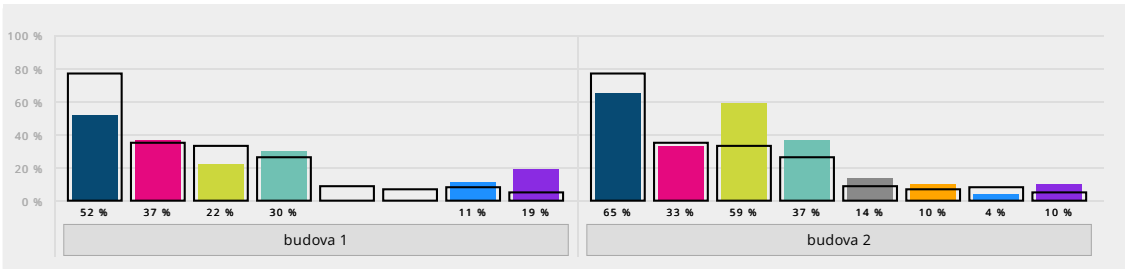
Budova	A) přístup školy ke vzdělávání dětí	B) přístup učitelů/učitelů k dětem	C) časové rozmezí pro přivádění dětí do školy	D) vedení/organizace školy	E) materiální vybavení školy	F) nabídka jídla pro děti	G) přístup a komunikace učitelů/učitelů směrem k rodičům	H) způsob předávání informací rodičům ze strany školy	I) organizace dne ve škole	J) školní zahrada	K) vztahy mezi dětmi ve škole	L) provozní doba školy	M) vzhled, uspořádání, výzdoba a upravenost vnitřních prostor školy	N) přístup a chování nepedagogických pracovníků vůči dětem	O) začlenění nových dětí ve škole	P) organizace odpočinku po obědě	Q) něco jiného	R) Žádná taková oblast není.
budova 1	2 8%	1 4%	2 8%	3 12%	5 19%	9 35%	1 4%	4 15%	0 0%	3 12%	1 4%	2 8%	0 0%	0 0%	0 0%	5 19%	2 8%	5 19%
budova 2	0 0%	2 4%	2 4%	2 4%	0 0%	15 30%	2 4%	3 6%	1 2%	14 28%	1 2%	3 6%	0 0%	0 0%	0 0%	3 6%	5 10%	23 46%
<b>I všechny školy</b>	<b>126 8%</b>	<b>142 9%</b>	<b>107 6%</b>	<b>126 8%</b>	<b>76 5%</b>	<b>423 26%</b>	<b>176 11%</b>	<b>225 14%</b>	<b>32 2%</b>	<b>281 17%</b>	<b>144 9%</b>	<b>135 8%</b>	<b>68 4%</b>	<b>34 2%</b>	<b>49 3%</b>	<b>136 8%</b>	<b>154 9%</b>	<b>562 34%</b>

Odpovědi u otevřené možnosti jsou v [samostatném reportu](#).

**19. Co pro vás bylo rozhodující při volbě této školy? Vyberte z následujících možností maximálně tři faktory, které pro vás byly při volbě této školy rozhodující.**

- A) vzdálenost od bydliště, abychom s dítětem nemuseli dojíždět příliš daleko
- B) do školy chodí kamarádi nebo sourozenci dítěte
- C) dojem z osobní návštěvy školy
- D) doporučení jiných rodičů
- E) zaměření školy nebo některé třídy (alternativní pedagogika, kroužky, jazyky apod.)
- F) známý ředitel a/nebo pedagog
- G) neměli jsme v podstatě jinou možnost
- H) jiný důvod (prosím uveďte):

**Podle budov** *Vyhodnocení úlohy*



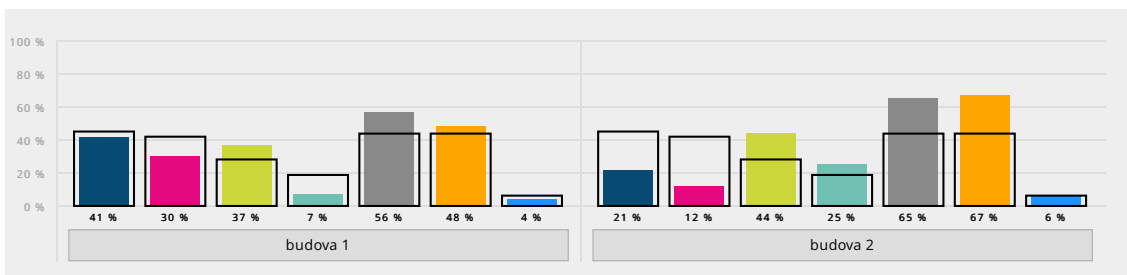
Budova	A) vzdálenost od bydliště, abychom s dítětem nemuseli dojíždět příliš daleko	B) do školy chodí kamarádi nebo sourozenci dítěte	C) dojem z osobní návštěvy školy	D) doporučení jiných rodičů	E) zaměření školy nebo některé třídy	F) známý ředitel a/nebo pedagog	G) neměli jsme v podstatě jinou možnost	H) jiný důvod
budova 1	14 52%	10 37%	6 22%	8 30%	0 0%	0 0%	3 11%	5 19%
budova 2	33 65%	17 33%	30 59%	19 37%	7 14%	5 10%	2 4%	5 10%
<b>I všechny školy</b>	<b>2876 77%</b>	<b>1313 35%</b>	<b>1251 33%</b>	<b>969 26%</b>	<b>355 9%</b>	<b>277 7%</b>	<b>311 8%</b>	<b>200 5%</b>

Odpovědi u otevřené možnosti jsou v [samostatném reportu](#).

**20. Jakou formu komunikace ze strany školy preferujete nejvíce? Vyberte jednu až tři odpovědi.**

- A) e-mailové zprávy
- B) WhatsApp, Facebook apod.
- C) internetové stránky školy
- D) rodičovské schůzky
- E) individuální konzultace s učiteli
- F) školní nástěnka
- G) jiný způsob (prosím uveďte):

Podle budov [Vyhodnocení úlohy](#)



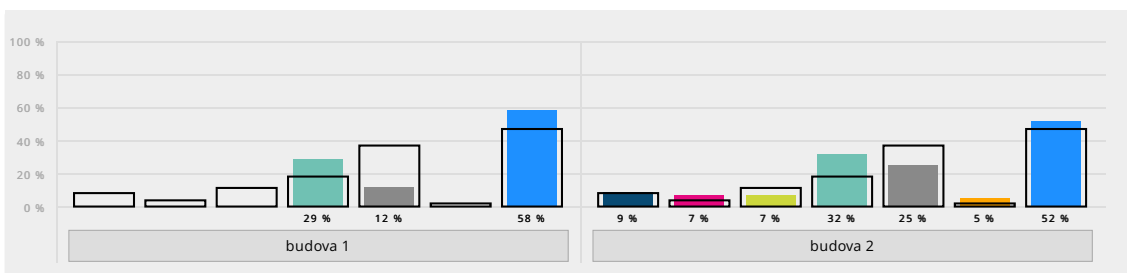
Budova	A) e-mailové zprávy	B) WhatsApp, Facebook apod.	C) internetové stránky školy	D) rodičovské schůzky	E) individuální konzultace s učiteli	F) školní nástěnka	G) jiný způsob
budova 1	11 41 %	8 30 %	10 37 %	2 7 %	15 56 %	13 48 %	1 4 %
budova 2	11 21 %	6 12 %	23 44 %	13 25 %	34 65 %	35 67 %	3 6 %
<b>! všechny školy</b>	<b>1677 45 %</b>	<b>1583 42 %</b>	<b>1039 28 %</b>	<b>707 19 %</b>	<b>1634 44 %</b>	<b>1659 44 %</b>	<b>239 6 %</b>

Odpovědi u otevřené možnosti jsou v [samostatném reportu](#).

**21. Máte zájem se aktivně podílet na některé z níže uvedených oblastí života školy? Pokud ano, vyberte danou oblast. Vybrat můžete i více oblastí.**

- A) cíle a směřování školy
- B) vytváření pravidel školy
- C) řešení problémového chování dětí
- D) sponzorství a materiální pomoc
- E) spolupráce při realizaci některých školních projektů, besed, akcí atd.
- F) něco jiného (prosím uveďte):
- G) nic z uvedeného

Podle budov [Vyhodnocení úlohy](#)



Budova	A) cíle a směřování školy	B) vytváření pravidel školy	C) řešení problémového chování dětí	D) sponzorství a materiální pomoc	E) spolupráce při realizaci některých školních projektů, besed, akcí atd.	F) něco jiného	G) nic z uvedeného
budova 1	0 0 %	0 0 %	0 0 %	7 29 %	3 12 %	0 0 %	14 58 %
budova 2	4 9 %	3 7 %	3 7 %	14 32 %	11 25 %	2 5 %	23 52 %
<b>! všechny školy</b>	<b>243 8 %</b>	<b>121 4 %</b>	<b>367 11 %</b>	<b>587 18 %</b>	<b>1186 37 %</b>	<b>49 2 %</b>	<b>1508 47 %</b>

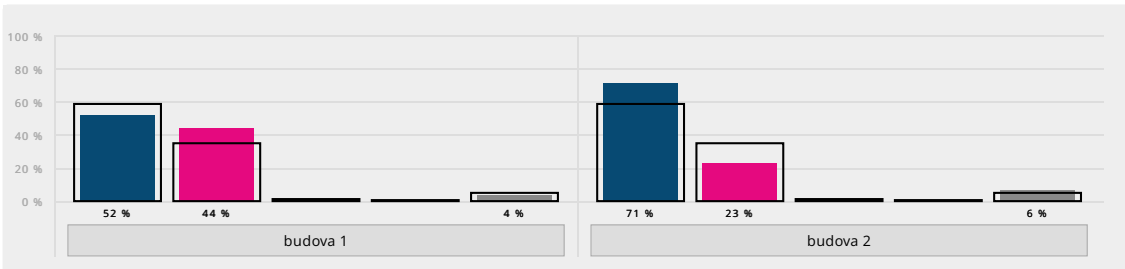
Odpovědi u otevřené možnosti jsou v [samostatném reportu](#).

Souhlasíte s následujícími výroky?

**22. Ve třídě mého dítěte je dobrá a pohodová atmosféra.**

- A) rozhodně ano
- B) spíše ano
- C) spíše ne
- D) rozhodně ne
- E) nedovedu posoudit

Podle budov [Vyhodnocení úlohy](#)



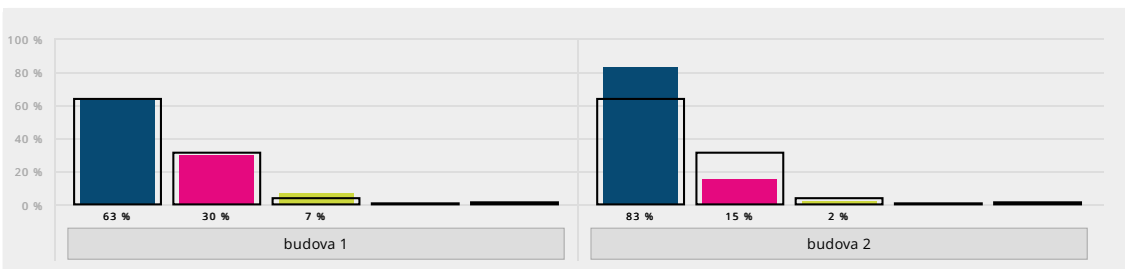
Budova	A) rozhodně ano	B) spíše ano	C) spíše ne	D) rozhodně ne	E) nedovedu posoudit	Bodový průměr (percentil)
budova 1	14 52 %	12 44 %	0 0 %	0 0 %	1 4 %	3,54 (47)
budova 2	37 71 %	12 23 %	0 0 %	0 0 %	3 6 %	3,76 (79)
<b>všechny školy</b>	<b>2208 59 %</b>	<b>1301 35 %</b>	<b>42 1 %</b>	<b>9 0 %</b>	<b>194 5 %</b>	<b>3,6</b>

Souhlasíte s následujícími výroky?

**23. Moje dítě chodí do této školy rádo a je v ní spokojené.**

- A) rozhodně ano
- B) spíše ano
- C) spíše ne
- D) rozhodně ne
- E) nedovedu posoudit

Podle budov [Vyhodnocení úlohy](#)



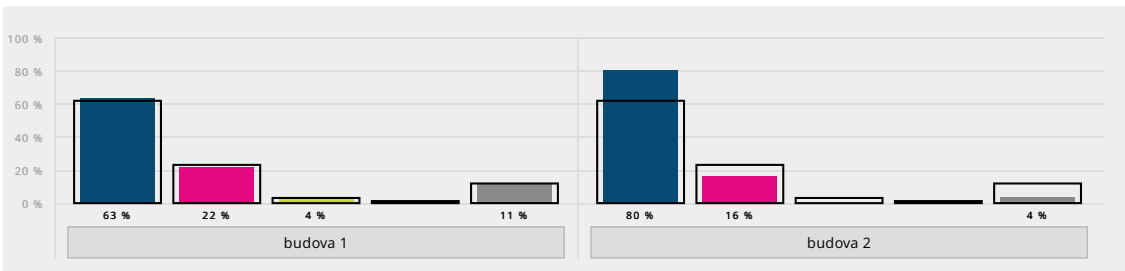
Budova	A) rozhodně ano	B) spíše ano	C) spíše ne	D) rozhodně ne	E) nedovedu posoudit	Bodový průměr (percentil)
budova 1	17 63 %	8 30 %	2 7 %	0 0 %	0 0 %	3,56 (42)
budova 2	43 83 %	8 15 %	1 2 %	0 0 %	0 0 %	<b>3,81 (87)</b>
<b>všechny školy</b>	<b>2421 64 %</b>	<b>1162 31 %</b>	<b>134 4 %</b>	<b>13 0 %</b>	<b>30 1 %</b>	<b>3,61</b>

Souhlasíte s následujícími výroky?

**24. Učitelé/učitelky chrání naše soukromí a zachovávají důvěrnost informací.**

- A) rozhodně ano
- B) spíše ano
- C) spíše ne
- D) rozhodně ne
- E) nedovedu posoudit

Podle budov [Vyhodnocení úlohy](#)



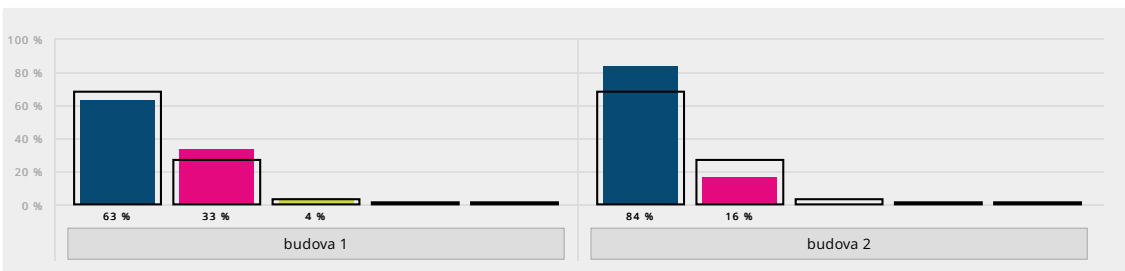
Budova	A) rozhodně ano	B) spíše ano	C) spíše ne	D) rozhodně ne	E) nedovedu posoudit	Bodový průměr (percentil)
budova 1	17 63 %	6 22 %	1 4 %	0 0 %	3 11 %	3,67 (63)
budova 2	41 80 %	8 16 %	0 0 %	0 0 %	2 4 %	3,84 (82)
<b>všechny školy</b>	<b>1074 62 %</b>	<b>392 23 %</b>	<b>52 3 %</b>	<b>13 1 %</b>	<b>210 12 %</b>	<b>3,65</b>

Souhlasíte s následujícími výroky?

**25. Škola je v komunikaci s rodiči vstřícná a otevřená.**

- A) rozhodně ano
- B) spíše ano
- C) spíše ne
- D) rozhodně ne
- E) nedovedu posoudit

Podle budov [Vyhodnocení úlohy](#)



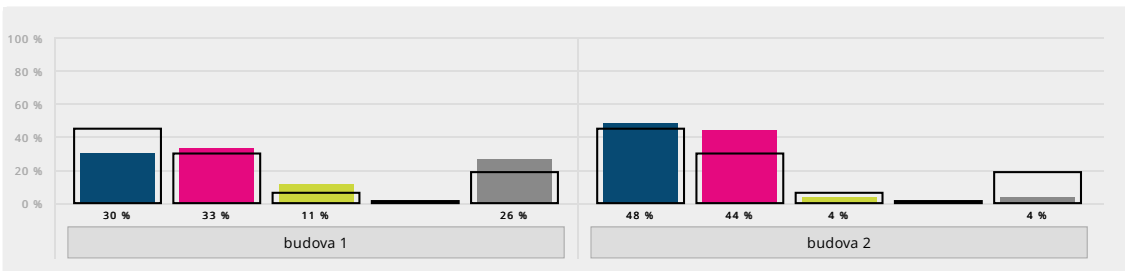
Budova	A) rozhodně ano	B) spíše ano	C) spíše ne	D) rozhodně ne	E) nedovedu posoudit	Bodový průměr (percentil)
budova 1	17 63 %	9 33 %	1 4 %	0 0 %	0 0 %	3,59 (40)
budova 2	43 84 %	8 16 %	0 0 %	0 0 %	0 0 %	3,84 (85)
<b>všechny školy</b>	<b>2545 68 %</b>	<b>1014 27 %</b>	<b>115 3 %</b>	<b>25 1 %</b>	<b>47 1 %</b>	<b>3,64</b>

Souhlasíte s následujícími výroky?

## 26. Škola má dostatek pedagogického personálu.

- A) rozhodně ano
- B) spíše ano
- C) spíše ne
- D) rozhodně ne
- E) nedovedu posoudit

Podle budov [Vyhodnocení úlohy](#)

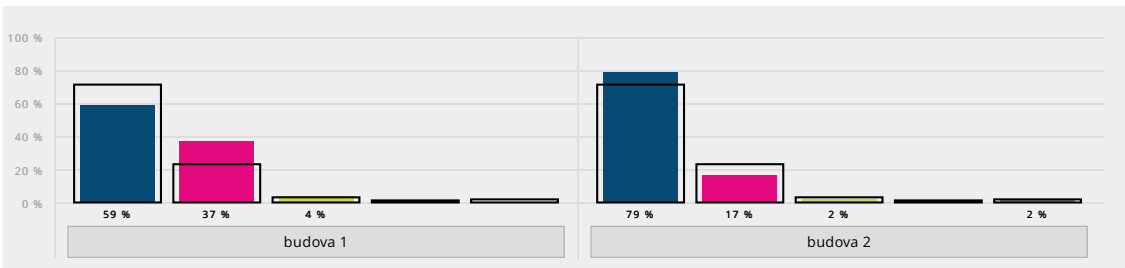


Budova	A) rozhodně ano	B) spíše ano	C) spíše ne	D) rozhodně ne	E) nedovedu posoudit	Bodový průměr (percentil)
budova 1	8 30 %	9 33 %	3 11 %	0 0 %	7 26 %	3,25 (25)
budova 2	25 48 %	23 44 %	2 4 %	0 0 %	2 4 %	3,46 (52)
<b>všechny školy</b>	<b>1675 45 %</b>	<b>1106 30 %</b>	<b>206 6 %</b>	<b>46 1 %</b>	<b>704 19 %</b>	<b>3,45</b>

## 27. Pokud byste se mohl/a znovu rozhodnout, vybral/a byste si pro své dítě právě tuto školu?

- A) rozhodně ano
- B) spíše ano
- C) spíše ne
- D) rozhodně ne
- E) nedovedu posoudit

Podle budov [Vyhodnocení úlohy](#)



Budova	A) rozhodně ano	B) spíše ano	C) spíše ne	D) rozhodně ne	E) nedovedu posoudit	Bodový průměr (percentil)
budova 1	16 59 %	10 37 %	1 4 %	0 0 %	0 0 %	3,56 (32)
budova 2	41 79 %	9 17 %	1 2 %	0 0 %	1 2 %	3,78 (69)
<b>všechny školy</b>	<b>2681 71 %</b>	<b>860 23 %</b>	<b>119 3 %</b>	<b>24 1 %</b>	<b>83 2 %</b>	<b>3,68</b>

## 28. Co vám v poslední době udělalo v souvislosti se školou radost, za co byste ji chtěli pochválit?

Otevřené odpovědi jsou v [samostatném reportu](#).

## 29. Zde se můžete vyjádřit k tomu, co nebylo v dotazníku uvedeno, případně můžete vlastními slovy okomentovat své odpovědi:

Otevřené odpovědi jsou v [samostatném reportu](#).

[Přehled reportů](#)